


Rahrbach låssystemer	Side 116
Nødutløser	Side 119
Rahrbach hengsler & pakninger	Side 120
Frigidens tetningslister	Side 122

Alle priser er i Norske kroner eks MVA, og er MVA-pliktige.
Vi følger Norske Kuldegrossisters Forenings salgs- og leveringsbetingelser.
Vi tar forbehold om store valutaendringer og trykkfeil.
Oslo, 1. Januar 2021

Rahrbach - Låssystem for bruk på kjølemøbler

Artikkelnr.:	TYPE:	LISTEPRIS:	SLUTTSTYKKE:	LÅSBAR:	NØDUTLØSER:
25013170	3170	696,-	Stillbar	Ja	Nei
25013180	3180	776,-	Stillbar	Ja	Nei
25016180	6180	726,-	Ikke stillbar	Ja	Nei
25016183	6183	1 120,-	Stillbar	Ja	Nei
25016770	6770	689,-	Stillbar, 11,5 - 30 mm	Nei	Nei
25016780	6780	689,-	Stillbar, 20 - 33,5 mm	Nei	Nei

**3180****6180****6780****System «Presto» - kantmontert**

Artikkelnr.:	TYPE:	LISTEPRIS:	SLUTTSTYKKE:	LÅSBAR:	NØDUTLØSER:
25016186	6186	745,-		Ja	Nei
25016186/5	6186	125,-	5 mm		
25016186/10	6186	125,-	10 mm		
25016186/15	6186	125,-	15 mm		

**6186****System «Ergo» - kantmontert**

Artikkelnr.:	TYPE:	LISTEPRIS:	SLUTTSTYKKE:	LÅSBAR:	NØDUTLØSER:
25016188	6188	747,-	Fast	Ja	Nei
25016188/4	6188	125,-	4 mm		
25016188/9	6188	125,-	9 mm		
25016188/14	6188	125,-	14 mm		

**6188****System «Pos» - kantmontert**

Artikkelnr.:	TYPE:	LISTEPRIS:	SLUTTSTYKKE:	LÅSBAR:	NØDUTLØSER:
25011647	Pos 1647	879,-	Fast	Ja	Nei


Alle lukkere er laget av «Zamak» - forkrommet og høyglanspolert





«Rahrbach» - Jumbo 6000 m/nødtløser

Artikkelnr.:	TYPE:	LISTEPRIS:
2501A6000	JUMBO 6000 - komplett med nødtløser og sluttstykke, forkrommet, 2 stk nøkler	2 750,-
2501A10300	Profilsylinder - m/nøkkel	450,-
2501A20714	Sluttstykke - komplett	530,-



Nødtløser

Artikkelnr.:	TYPE NR:	LISTEPRIS:	DØRTYKKELSE:
2501A20530	Type 0	380,-	40-56 mm
2501A20531	Type 1	380,-	60-76 mm
2501A20532	Type 2	380,-	76-92 mm
2501A20533	Type 3	380,-	92-108 mm
2501A20534	Type 4	380,-	108-124 mm
2501A20535	Type 5	380,-	124-140 mm
2501A20536	Type 6	380,-	140-156 mm
2501A20537	Type 7	380,-	156-172 mm

«Rahrbach» - Hengsler for bruk på kjølemøbler


Artikkelnr.:	TYPE:	LISTEPRIS:	OVERSLAG*:	DIMMENSJON:	
				Lengde	Bredde
25024280/20	4280/20	335,-	20 mm	147 mm	81 mm
25024290/20	4290/20	335,-	20 mm	163 mm	81 mm
25024480/24	4480/24	467,-	24 mm	112 mm	39 mm
25024483/20	4483/20	467,-	20 mm	100 mm	96 mm
25024511/LS	4511/LS	810,-			
25024511/RS	4511/RS	810,-			
25024500/21	4500/21	315,-	20 mm		
25024500/31	4500/31	315,-	30 mm		
25024510	4510	810,-			



4280



4480



4511

*Overslag er den høyden hengslet må ha for å gi plass til pakningen.

Alle hengsler er laget av «Zamak» legering, forkrommet og høyglanspolert

Pakninger for kjøle- og fryseromsdører

Artikkelnr.:	TYPE:	LISTEPRIS PR. METER:	FARGE:	BREDDE:	PUTE:	METER PR. BUNT
2503910	910	55,-	Blågrå	10 mm	9 mm	50 m
25031115	1115	68,-	Blågrå	15 mm	11 mm	50 m
25031432	1432	85,-	Grå	32 mm	14 mm	25 m
25030030	30	85,-	Grå	18 mm	17 mm	25 m
25030059	59	75,-	Grå	18 mm	15 mm	25 m
250300NP	NP*	130,-	Hvit	25 mm	16 mm	20 m
250300D	D	230,-	Svart			20 m
2503D1	D1	240,-	Svart			

*NP - Silikon pakning

Lim for Moosgummi og gummiprofiler : Scotch Grip 847

Lim for PVC profiler og gummiprofiler : Loctite 406





Bytte en pakning i fire trinn



Ta mål



Velg profil



Bestilling



Montering

Bytte en pakning i fire trinn

Denne instruksjonen beskriver hvordan en bytter pakninger på kjøle og fryse dører i 4 trinn. Under "Hjelp" knappen på websiden kan du finne en instruksjons video som viser dette i fire trinn.

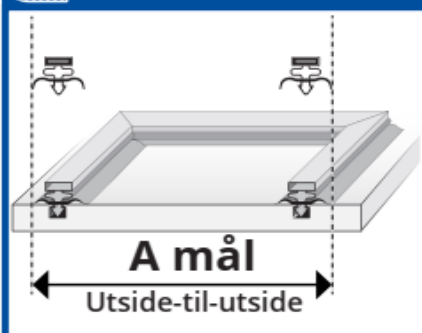
Spørsmål?!

Kontakt oss på ullstras@online.no

Vi er glade for å kunne hjelpe dere!



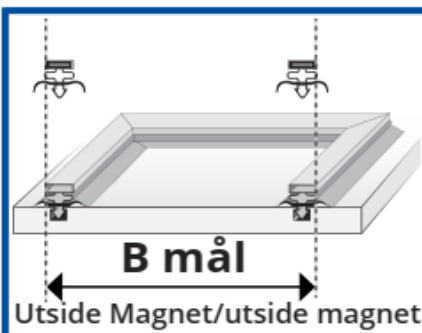
Ta mål



A mål

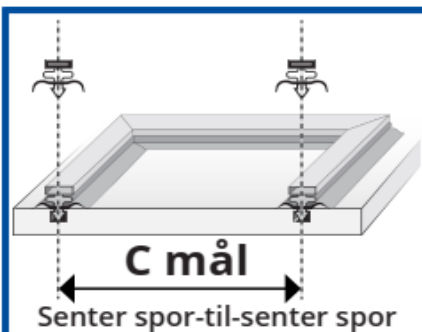
Den vanligste måten er å måle de utvendige dimensjonene (A-mål) av pakningen, som vist på bildet. Vi anbefaler at du måler de utvendige dimensjonene mens pakningen fremdeles er montert i døren eller skuffen.

A-mål gjelder for alle profiler.



B mål

Magnet-til-magnet (B-mål) bestemmes ved å måle avstanden mellom magnetenes ytterkanter, som vist på bildet.



C mål

For korrekt C-måling gjøres målinger fra utsiden av sporet på den ene siden av døren, til innsiden av sporet på den andre siden av døren.

(Dette målet tilsvarer avstanden mellom sporets midtpunkt på den ene siden til midten av sporet på den andre siden)


Se Video

Instruksjons video på denne siden


Søk etter merke

Profil etter merkeoversikt


Whatsapp

0047 9011 2321


Mail oss

ullstras@online.no


Ring oss

0047 2303 9030

Ullstrøm Fepo AS

2021



www.ullstromfepo.no